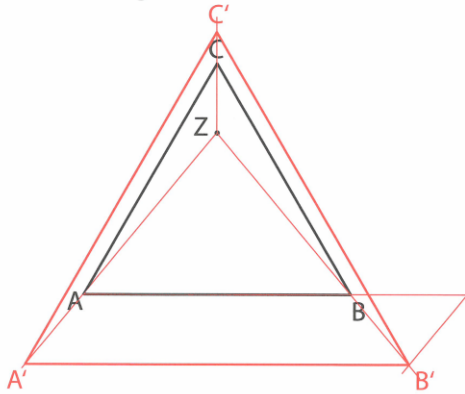
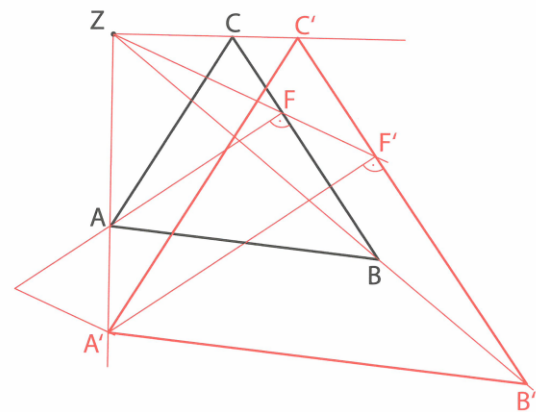


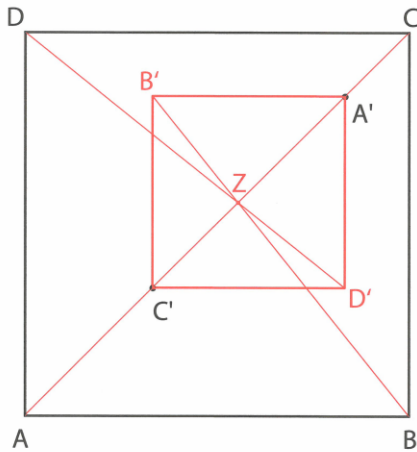
1. Strecke das Dreieck von Z aus so, dass die Kantenlänge des Bilddreiecks 6 cm beträgt.



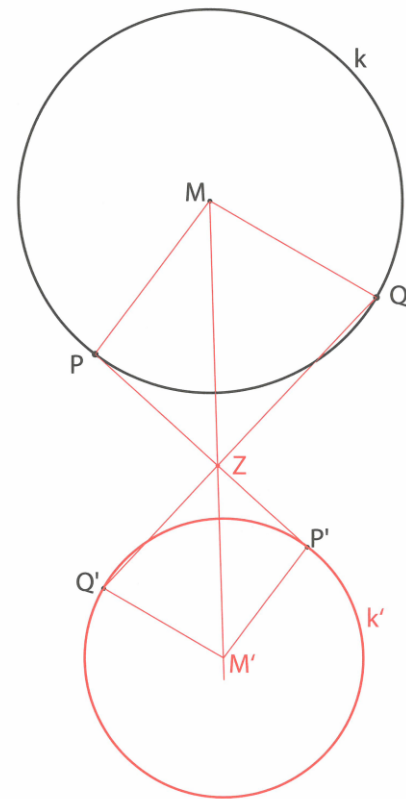
2. Strecke das Dreieck ABC so, dass die Höhe h_a' eine Länge von 5 cm hat.



3. Konstruiere die Bildfigur und das Streckzentrum.



4. Konstruiere die Bildfigur und das Streckzentrum.



5. Passe ins Quadrat ein gleichseitiges Dreieck so ein, dass alle drei Eckpunkte auf Quadratseiten liegen. In der Skizze rechts siehst du ein Beispiel.

